

Berliner LUSD		Schulungsmodulare					
Beschreibung	Anleitung						
Zweck	Fachwahlen für Abiturjahrgänge exportieren und importieren.						
S 12 Abiturplanung – Fachwahlexport/Import		<table><tr><td>Basis</td><td>Aufbau</td></tr><tr><td>Spezial</td><td>IT-Sicherheit</td></tr></table>		Basis	Aufbau	Spezial	IT-Sicherheit
Basis	Aufbau						
Spezial	IT-Sicherheit						
Das vorliegende Dokument richtet sich an alle anwendende Personen der Berliner Lehrkräfte-, Unterrichts-, Schuldatenbank (Berliner LUSD), die noch keine oder nur wenig Erfahrungen in der praktischen Arbeit mit der Berliner LUSD haben. Es ersetzt nicht die entsprechende Berliner LUSD Schulung über die VAK (Verwaltungsakademie Berlin).							

Inhalt

Allgemeine Hinweise	1
Abbildungen	1
Einleitung	2
Fachwahlexport	3
Fachwahl-Import.....	5

Stand: 09.01.2026 – S12 Abiturplanung - Fachwahlexport/Import





Die vollständige oder auszugsweise Weitergabe an Dritte (Unternehmen, Behörden), sowie Veränderungen am Inhalt dieses Dokuments sind ohne Einwilligung der Senatsverwaltung für Bildung, Jugend und Familie nicht gestattet.

Allgemeine Hinweise

Alle verwendeten Personennamen und Leistungsdaten sind anonymisiert. Tatsächliche Übereinstimmungen sind zufällig und nicht beabsichtigt. Die Bildschirm-Ausschnitte dienen lediglich der allgemeinen Darstellung des Sachverhalts und können in Inhalt und Schulforn von den Benutzenden der Berliner LUSD verwendeten Daten abweichen.

Abbildungen

Die in dieser Anleitung abgebildeten Symbole und Schaltflächen sind in der Berliner LUSD mit unterschiedlichen Farben unterlegt. Die Funktion der Symbole und Schaltflächen ist jedoch immer gleich. Die Farbe orientiert sich an dem Bereich, in dem man sich aktuell befindet.

Symbole		Typografische Konventionen	
	Besondere Information zur Programmbedienung	Fettschrift	Vom Programm vorgegebene Bezeichnungen für Schaltflächen, Dialogfenster etc.
	Ausdrücklicher Hinweis bei Aktionen, die unerwünschte Wirkungen haben können.	<i>Kursivschrift</i>	Vom Anwender eingegebene/gewählte Werte
	Hinweis auf Einträge in der Aufgabenliste	KAPITÄLCHEN	Menüs bzw. Menüpunkte und Pfadangaben
TIPP	Tipp, wie Ihre Arbeit erleichtert werden kann	<u>Blau unterstrichen</u>	Verweis (Link)
	Hinweis auf die Online-Hilfe	Blau hervorgehoben	Bezeichnung von Bereichen in Tabellen
		Rot hervorgehoben	Bezeichnung von Registern
		Grün hervorgehoben	Kennzeichnung von Informationen

Einleitung

Auf der Webseite **UNTERRICHT>ABITURPLANUNG>FACHWAHLEXPORT/IMPORT** können Sie für die Schülerinnen und Schüler des betr. Abitur-Jahrgangs jeweils einen Fachwahlbogen als beschreibbare PDF-Datei ausgeben.
Auf derselben Webseite können Sie die von den Schülerinnen und Schülern ausgefüllten Fachwahlbögen auch wieder importieren. Die Fachwahlen der Schülerinnen und Schüler müssen Sie also nicht selbst in die LUSD eingeben.

Voraussetzung



- Unter **UNTERRICHT>ABITURPLANUNG>FACHWAHLANGEBOT** müssen alle Fächer, die angeboten werden sollen, hinterlegt sein (Ansonsten erscheinen diese nicht auf dem PDF-Bogen)
 - Unter **UNTERRICHT>ABITURPLANUNG>SCHÜLER DES ABITUR-JAHRGANGS** müssen alle Schüler dem Abitur-Jahrgang zugeordnet worden sein. (Für dort fehlende Schüler wird kein PDF-Bogen generiert)
-

Fachwahlexport

Navigieren Sie zur Seite **UNTERRICHT>ABITURPLANUNG>FACHWAHLEXPORT/IMPORT**.


1. Wählen Sie den gewünschten Abitur-Jahrgang und gegebenenfalls die gewünschte Schulform aus.

2. Klicken Sie auf .

Im Bereich **Abitur-Jahrgang** im Feld **Name** erscheinen die Schüler und Schülerinnen des ausgewählten Abitur-Jahrgangs und der ausgewählten Schulform.

<input type="checkbox"/>	Status	Name
<input type="checkbox"/>	ooo	Gym_II Schüler 9, Zoe
<input type="checkbox"/>	ooo	Gym_II Schüler 2, Markus
<input type="checkbox"/>	ooo	
<input type="checkbox"/>	ooo	
<input type="checkbox"/>	ooo	
<input type="checkbox"/>	ooo	
<input type="checkbox"/>	ooo	

Im Feld **Status** sollte bei allen Schülern und Schülerinnen das Symbol  erscheinen. Erscheint im Feld **Status** das

Symbol , so wurde für diesen Schüler oder dieser Schülerin bereits ein Fachwahl-Export und -Import durchgeführt.

3. Wählen Sie einen oder mehrere Schüler und Schülerinnen für den Fachwahl-Export aus, indem Sie in das Kontrollkästchen in der Zeile des gewünschten Schülers oder der gewünschten Schülerin klicken.


Wollen Sie alle Schüler auswählen, klicken Sie in das Kontrollkästchen in der Zeile mit den Spaltenüberschriften.

- Die ausgewählten Datensätze sind blau hinterlegt und die Schaltfläche **Exportieren** ist jetzt aktiv.

4. Klicken Sie auf **EXPORTIEREN**.

- Es öffnet sich oben rechts ein Download-Fenster.

5. Klicken Sie auf *Datei öffnen*.

- Die PDF-Datei  **00_Kurswahl_Abitur_2027_28_I** öffnet sich und wird angezeigt.
- Sie können jetzt die PDF-Datei speichern und auch drucken.
- Die PDF ist ausfüllbar, damit der Bogen mit der erfolgten Fachwahl auch wieder in die Berliner LUSD importiert werden kann.

Beispiel für einen aus der Berliner LUSD exportierten Fachwahlbogen:

Gemeinschaftsschule 5
10115 Berlin-Mitte

Kurswahl für die Qualifikationsphase der Gymnasialen Oberstufe
Jahrgang: Abitur 2025/26, ISS_SEK_II

Klasse: 12_Gram

	1. LK	2. LK	3. LK	3. PF	4. PF	5. PK	Q1	Q2	Q3	Q4
Sprachlich-literarisch-künstlerisches Aufgabenfeld										
Deutsch	<input type="checkbox"/>	<input type="checkbox"/>	<input type="checkbox"/>	<input type="checkbox"/>	<input type="checkbox"/>	<input type="checkbox"/>	<input type="checkbox"/>	<input type="checkbox"/>	<input type="checkbox"/>	<input type="checkbox"/>
Englisch	<input type="checkbox"/>	<input type="checkbox"/>	<input type="checkbox"/>	<input type="checkbox"/>	<input type="checkbox"/>	<input type="checkbox"/>	<input type="checkbox"/>	<input type="checkbox"/>	<input type="checkbox"/>	<input type="checkbox"/>
Französisch	<input type="checkbox"/>	<input type="checkbox"/>	<input type="checkbox"/>	<input type="checkbox"/>	<input type="checkbox"/>	<input type="checkbox"/>	<input type="checkbox"/>	<input type="checkbox"/>	<input type="checkbox"/>	<input type="checkbox"/>
Spanisch	<input type="checkbox"/>	<input type="checkbox"/>	<input type="checkbox"/>	<input type="checkbox"/>	<input type="checkbox"/>	<input type="checkbox"/>	<input type="checkbox"/>	<input type="checkbox"/>	<input type="checkbox"/>	<input type="checkbox"/>
Russisch	<input type="checkbox"/>	<input type="checkbox"/>	<input type="checkbox"/>	<input type="checkbox"/>	<input type="checkbox"/>	<input type="checkbox"/>	<input type="checkbox"/>	<input type="checkbox"/>	<input type="checkbox"/>	<input type="checkbox"/>
Musik	<input type="checkbox"/>	<input type="checkbox"/>	<input type="checkbox"/>	<input type="checkbox"/>	<input type="checkbox"/>	<input type="checkbox"/>	<input type="checkbox"/>	<input type="checkbox"/>	<input type="checkbox"/>	<input type="checkbox"/>
Bildende Kunst	<input type="checkbox"/>	<input type="checkbox"/>	<input type="checkbox"/>	<input type="checkbox"/>	<input type="checkbox"/>	<input type="checkbox"/>	<input type="checkbox"/>	<input type="checkbox"/>	<input type="checkbox"/>	<input type="checkbox"/>
Darstellendes Spiel	<input type="checkbox"/>	<input type="checkbox"/>	<input type="checkbox"/>	<input type="checkbox"/>	<input type="checkbox"/>	<input type="checkbox"/>	<input type="checkbox"/>	<input type="checkbox"/>	<input type="checkbox"/>	<input type="checkbox"/>
Gesellschaftswissenschaftliches Aufgabenfeld										
Geschichte	<input type="checkbox"/>	<input type="checkbox"/>	<input type="checkbox"/>	<input type="checkbox"/>	<input type="checkbox"/>	<input type="checkbox"/>	<input type="checkbox"/>	<input type="checkbox"/>	<input type="checkbox"/>	<input type="checkbox"/>
Geografie	<input type="checkbox"/>	<input type="checkbox"/>	<input type="checkbox"/>	<input type="checkbox"/>	<input type="checkbox"/>	<input type="checkbox"/>	<input type="checkbox"/>	<input type="checkbox"/>	<input type="checkbox"/>	<input type="checkbox"/>
Philosophie	<input type="checkbox"/>	<input type="checkbox"/>	<input type="checkbox"/>	<input type="checkbox"/>	<input type="checkbox"/>	<input type="checkbox"/>	<input type="checkbox"/>	<input type="checkbox"/>	<input type="checkbox"/>	<input type="checkbox"/>
Politikwissenschaft	<input type="checkbox"/>	<input type="checkbox"/>	<input type="checkbox"/>	<input type="checkbox"/>	<input type="checkbox"/>	<input type="checkbox"/>	<input type="checkbox"/>	<input type="checkbox"/>	<input type="checkbox"/>	<input type="checkbox"/>
Wirtschaftswissenschaft	<input type="checkbox"/>	<input type="checkbox"/>	<input type="checkbox"/>	<input type="checkbox"/>	<input type="checkbox"/>	<input type="checkbox"/>	<input type="checkbox"/>	<input type="checkbox"/>	<input type="checkbox"/>	<input type="checkbox"/>
Mathematisch-naturwissenschaftlich-technisches Aufgabenfeld										
Mathematik	<input type="checkbox"/>	<input type="checkbox"/>	<input type="checkbox"/>	<input type="checkbox"/>	<input type="checkbox"/>	<input type="checkbox"/>	<input type="checkbox"/>	<input type="checkbox"/>	<input type="checkbox"/>	<input type="checkbox"/>
Biologie	<input type="checkbox"/>	<input type="checkbox"/>	<input type="checkbox"/>	<input type="checkbox"/>	<input type="checkbox"/>	<input type="checkbox"/>	<input type="checkbox"/>	<input type="checkbox"/>	<input type="checkbox"/>	<input type="checkbox"/>
Chemie	<input type="checkbox"/>	<input type="checkbox"/>	<input type="checkbox"/>	<input type="checkbox"/>	<input type="checkbox"/>	<input type="checkbox"/>	<input type="checkbox"/>	<input type="checkbox"/>	<input type="checkbox"/>	<input type="checkbox"/>
Physik	<input type="checkbox"/>	<input type="checkbox"/>	<input type="checkbox"/>	<input type="checkbox"/>	<input type="checkbox"/>	<input type="checkbox"/>	<input type="checkbox"/>	<input type="checkbox"/>	<input type="checkbox"/>	<input type="checkbox"/>
Informatik	<input type="checkbox"/>	<input type="checkbox"/>	<input type="checkbox"/>	<input type="checkbox"/>	<input type="checkbox"/>	<input type="checkbox"/>	<input type="checkbox"/>	<input type="checkbox"/>	<input type="checkbox"/>	<input type="checkbox"/>
keinem Aufgabenfeld zugeordnet										
Sport	<input type="checkbox"/>	<input type="checkbox"/>	<input type="checkbox"/>	<input type="checkbox"/>	<input type="checkbox"/>	<input type="checkbox"/>	<input type="checkbox"/>	<input type="checkbox"/>	<input type="checkbox"/>	<input type="checkbox"/>
Sport/Theorie	<input type="checkbox"/>	<input type="checkbox"/>	<input type="checkbox"/>	<input type="checkbox"/>	<input type="checkbox"/>	<input type="checkbox"/>	<input type="checkbox"/>	<input type="checkbox"/>	<input type="checkbox"/>	<input type="checkbox"/>
Zusatzkurse										
Deutsch	<input type="checkbox"/>	<input type="checkbox"/>	<input type="checkbox"/>	<input type="checkbox"/>	<input type="checkbox"/>	<input type="checkbox"/>	<input type="checkbox"/>	<input type="checkbox"/>	<input type="checkbox"/>	<input type="checkbox"/>
Musik	<input type="checkbox"/>	<input type="checkbox"/>	<input type="checkbox"/>	<input type="checkbox"/>	<input type="checkbox"/>	<input type="checkbox"/>	<input type="checkbox"/>	<input type="checkbox"/>	<input type="checkbox"/>	<input type="checkbox"/>
Physik	<input type="checkbox"/>	<input type="checkbox"/>	<input type="checkbox"/>	<input type="checkbox"/>	<input type="checkbox"/>	<input type="checkbox"/>	<input type="checkbox"/>	<input type="checkbox"/>	<input type="checkbox"/>	<input type="checkbox"/>
Studium und Beruf	<input type="checkbox"/>	<input type="checkbox"/>	<input type="checkbox"/>	<input type="checkbox"/>	<input type="checkbox"/>	<input type="checkbox"/>	<input type="checkbox"/>	<input type="checkbox"/>	<input type="checkbox"/>	<input type="checkbox"/>
Anzahl Kurse gesamt:										

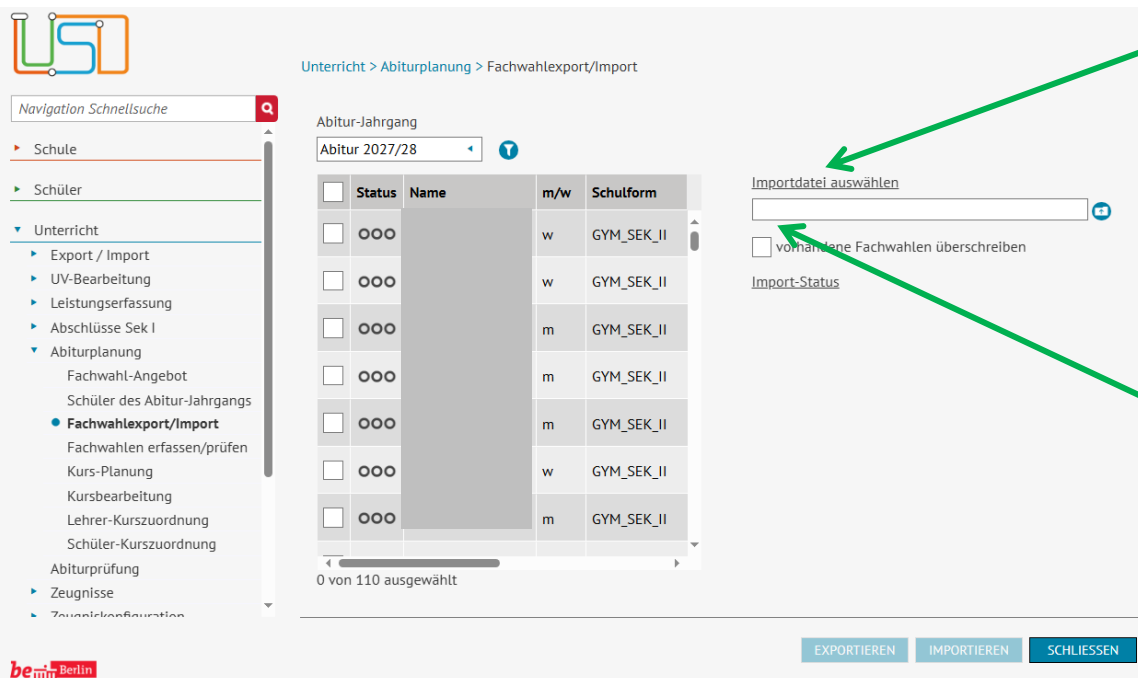
Form der 5. Prüfungskomponente ☒ Präsentation ☐ BLL

Fachwahl-Import

Navigieren Sie zur Webseite **UNTERRICHT>ABITURPLANUNG>FACHWAHLEXPORT/IMPORT**.

1. Wählen Sie den gewünschten Abitur-Jahrgang und gegebenenfalls die gewünschte Schulform aus.

2. Klicken Sie auf .



Navigation Schnellsuche

Schule

Schüler

Unterricht

Export / Import

UV-Bearbeitung

Leistungserfassung

Abschlüsse Sek I

Abiturplanung

Fachwahl-Angebot

Schüler des Abitur-Jahrgangs

Fachwahlexport/Import

Fachwahlen erfassen/prüfen

Kurs-Planung

Kursbearbeitung

Lehrer-Kurszuordnung

Schüler-Kurszuordnung

Abiturprüfung

Zeugnisse

Zeugnisbearbeitung

Abitur-Jahrgang

Abitur 2027/28

Status	Name	m/w	Schulform
<input type="checkbox"/>	000	w	GYM_SEK_II
<input type="checkbox"/>	000	w	GYM_SEK_II
<input type="checkbox"/>	000	m	GYM_SEK_II
<input type="checkbox"/>	000	m	GYM_SEK_II
<input type="checkbox"/>	000	m	GYM_SEK_II
<input type="checkbox"/>	000	w	GYM_SEK_II
<input type="checkbox"/>	000	m	GYM_SEK_II

0 von 110 ausgewählt


Importdatei auswählen

☐ vorhandene Fachwahlen überschreiben

Import-Status

EXPORTIEREN IMPORTIEREN SCHLIESSEN

3. Um die Fachwahlen zu importieren, müssen Sie noch die Importdatei auswählen.

Klicken Sie dazu auf .

4. Wählen Sie nun die Datei aus, die die ausgefüllten Fachwahl-Bögen des entsprechenden Abitur- Jahrgangs enthält.

5. Klicken Sie auf **Öffnen**.

- Der Dateiname erscheint nun im Feld *Importdatei auswählen*.

6. Fall Sie möchten, dass beim Import eine eventuell bereits bestehende Fachwahl überschrieben werden soll, klicken Sie vor dem Import in das Kontrollkästchen *vorhandene Fachwahlen überschreiben*.



Sie können für einzelne Schüler und Schülerinnen die PDF-Datei mit dem Fachwahl-Bogen auswählen. Bei mehreren Schülern und Schülerinnen empfiehlt es sich die einzelnen PDF-Dateien in eine Zip-komprimierte Datei zusammenzufassen. **Achtung!** Zulässig ist nur das Datei-Format **.zip**.

7. Klicken Sie auf **IMPORTIEREN**.

Im Bereich **Import-Status** wird Ihnen angezeigt, ob der Import erfolgreich abgeschlossen wurde und ob gegebenenfalls Fehler aufgetreten sind.

Unterricht > Abiturplanung > Fachwahlexport/Import

Abitur-Jahrgang
Abitur 2027/28

Status	Name	m/w	Schulform
<input type="checkbox"/>		w	GYM_SEK_II
<input type="checkbox"/>	ooo	w	GYM_SEK_II
<input type="checkbox"/>	ooo	m	GYM_SEK_II
<input type="checkbox"/>	ooo	m	GYM_SEK_II
<input type="checkbox"/>	ooo	m	GYM_SEK_II
<input type="checkbox"/>	ooo	w	GYM_SEK_II
<input type="checkbox"/>	ooo	m	GYM_SEK_II

Importdatei auswählen

☒ vorhandene Fachwahlen überschreiben

Import-Status

Datei erfolgreich importiert
Die Fachwahlen des Schülers Benkert, Jack-Jeremy wurde

IMPORTBERICHT

EXPORTIEREN IMPORTIEREN SCHLIESSEN

Mit Klick auf **IMPORTBERICHT**, können Sie sich einen Bericht mit den Informationen zum Import-Status im PDF-Format generieren.

Der Status der Schüler und Schülerinnen, deren Fachwahl importiert wurde wechselt auf

8. Beenden Sie den Vorgang mit

SCHLIESSEN



Die weitere Bearbeitung der importierten Fachwahlen erfolgt auf der Webseite **UNTERRICHT>ABITURPLANUNG>FACHWAHLEN ERFASSEN/PRÜFEN**