

Berliner LUSD		Schulungsmodulare	
Beschreibung	Anleitung		
Zweck	Die Schulleitungsfunktion als Funktion bei „Eigene Werte“ hinzufügen und eine Person für die Schulleitungsfunktion auswählen		
Schulleitungsfunktion Ihrer Schule hinzufügen		Basis	Aufbau
		Spezial	IT-Sicherheit
<p>Das vorliegende Dokument richtet sich an alle anwendenden Personen der Berliner Lehrkräfte-, Unterrichts-, Schuldatenbank (Berliner LUSD), die noch keine oder nur wenig Erfahrungen in der praktischen Arbeit mit der Berliner LUSD haben.</p> <p>Es ersetzt nicht die entsprechende Berliner LUSD Schulung über die VAK (Verwaltungsakademie Berlin).</p>			

Stand: 04.05.2026 - Schulleitungsfunktion Ihrer Schule hinzufügen

Die vollständige oder auszugsweise Weitergabe an Dritte (Unternehmen, Behörden), sowie Veränderungen am Inhalt dieses Dokuments sind ohne Einwilligung der Senatsverwaltung für Bildung, Jugend und Familie nicht gestattet.



Inhalt

Allgemeine Hinweise	1
Abbildungen	1
Die Schulleitungsfunktion Ihrer Schule hinzufügen	2
Eine Person für die Schulleitungsfunktion Ihrer Schule auswählen.....	3

Stand: 04.05.2026 - Schulleitungsfunktion Ihrer Schule hinzufügen





Die vollständige oder auszugsweise Weitergabe an Dritte (Unternehmen, Behörden), sowie Veränderungen am Inhalt dieses Dokuments sind ohne Einwilligung der Senatsverwaltung für Bildung, Jugend und Familie nicht gestattet.

Allgemeine Hinweise

Alle verwendeten Personennamen und Leistungsdaten sind anonymisiert. Tatsächliche Übereinstimmungen sind zufällig und nicht beabsichtigt. Die Bildschirm-Ausschnitte dienen lediglich der allgemeinen Darstellung des Sachverhalts und können in Inhalt und Schulform von den Benutzenden der Berliner LUSD verwendeten Daten abweichen.

Abbildungen


Die in dieser Anleitung abgebildeten Symbole und Schaltflächen sind in der Berliner LUSD mit unterschiedlichen Farben unterlegt. Die Funktion der Symbole und Schaltflächen ist jedoch immer gleich. Die Farbe orientiert sich an dem Bereich in dem man sich befindet.

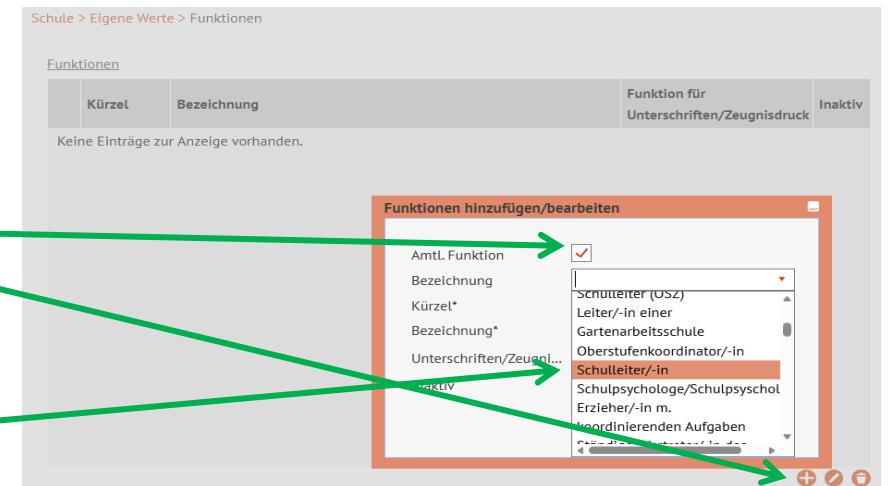
Symbole		Typografische Konventionen	
	Besondere Information zur Programmbedienung	Fettschrift	Vom Programm vorgegebene Bezeichnungen für Schaltflächen, Dialogfenster etc.
	Ausdrücklicher Hinweis bei Aktionen, die unerwünschte Wirkungen haben können.	<i>Kursivschrift</i>	Vom Anwender eingegebene/gewählte Werte
	Hinweis auf Einträge in der Aufgabenliste	KAPITÄLCHEN	Menüs bzw. Menüpunkte und Pfadangaben
TIPP	Tipp, wie Ihre Arbeit erleichtert werden kann	<u>Blau unterstrichen</u>	Verweis (Link)
	Hinweis auf die Online-Hilfe	Blau hervorgehoben	Bezeichnung von Bereichen in Tabellen
		Rot hervorgehoben	Bezeichnung von Registern
		Grün hervorgehoben	Kennzeichnung von Informationen

Stand: 04.05.2026 - Schulleitungsfunktion Ihrer Schule hinzufügen

Die vollständige oder auszugsweise Weitergabe an Dritte (Unternehmen, Behörden), sowie Veränderungen am Inhalt dieses Dokuments sind ohne Einwilligung der Senatsverwaltung für Bildung, Jugend und Familie nicht gestattet.

Die Schulleitungsfunktion Ihrer Schule hinzufügen

- Sie befinden sich auf der Webseite **SCHULE>EIGENE WERTE>FUNKTIONEN**
- Klicken Sie .
 - Es öffnet sich der Unterdialog **Funktionen hinzufügen/bearbeiten**.
- Haken Sie das Kontrollkästchen in der 1. Zeile neben dem Feld **Amtl. Funktion an**.
 - Der Haken im Kontrollkästchen ist gesetzt und das Auswahlfeld **Bezeichnung** ist bedienbar.
- Suchen Sie im Auswahlfeld **Bezeichnung** die Funktion Schulleiter/-in aus.
- Haken Sie im Feld **Unterschriften/Zeugni...** den Haken im Kontrollkästchen an.
 - Der Haken im Kontrollkästchen ist gesetzt.
- Klicken Sie auf **ÜBERNEHMEN**.
 - Der Unterdialog **Funktionen hinzufügen/bearbeiten** schließt sich und die Funktion Schulleiter/-in wird in der Tabelle angezeigt.
- Klicken Sie abschließend auf **SPEICHERN**.
 - Es erfolgt der Hinweis: Speichern erfolgreich!



Stand: 04.05.2026 - Schulleitungsfunktion Ihrer Schule hinzufügen

Die vollständige oder auszugsweise Weitergabe an Dritte (Unternehmen, Behörden), sowie Veränderungen am Inhalt dieses Dokuments sind ohne Einwilligung der Senatsverwaltung für Bildung, Jugend und Familie nicht gestattet.

Eine Person für die Schulleitungsfunktion Ihrer Schule auswählen

- Gehen Sie auf die Webseite **SCHULE>PERSONAL>PERSONALÜBERSICHT**.
 - In der Tabelle **Erfasstes Personal** werden alle Personen mit Namen aufgeführt.
- Wählen Sie sich das gewünschte Personal aus, indem Sie auf den Namen der gewünschten Person gehen.
 - Die Tabelle schließt sich und Sie befinden sich auf der Webseite **SCHULE>PERSONAL>PERSONAL BEARBEITEN** und das Register **Personen** ist aktiv.
- Gehen Sie auf das Register **Schule**.
- Auf der rechten Seite der Webseite im Bereich **betriebliche Funktion** wählen Sie jetzt im Auswahlfeld **Unterschriften/Zeugn...** die Bezeichnung **SchUL – Schulleiter/-in** aus.
- Klicken Sie auf **SPEICHERN**.
 - Es erfolgt der Hinweis: Speichern erfolgreich!
- Um den Vorgang zu beenden, klicken Sie auf **SCHLIEßEN**.
 - Sie befinden sich auf der Startseite der Berliner LUSD.

Schule > Personal > Personalübersicht

Erfasstes Personal

Kürzel	Name	Telefon	ADT-Hauptgruppe	ADT-Schlüssel	UV-relevant
P005	Abdullah, Ewa		Lehrer	Erzieher/In an Grundschulen	<input checked="" type="checkbox"/>
xx01	admin_12G07.-	1234567	Lehrer	Keine Dienstbezeichnung	<input checked="" type="checkbox"/>
S076	Akbal, Liliya		Lehrer	BbVDG18	<input checked="" type="checkbox"/>
xx02	atest01.-	1234567	Lehrer	Lehrkraft (mit einem Wahlfach) (Angestellte/r)	<input checked="" type="checkbox"/>

Schule > Personal > Personal bearbeiten

atest01.- - xx01 - 01G46 - Grundschule 1 - Berlin-Mitte

Personen **Schule** Unterricht Stunden Unterrichtsverteilung

Schulbezogene Daten

ADT-Hauptgruppe: Lehrer

UV-relevant:

freier Träger:

Mitglied Schulkommitee: kein Mitglied

Zugeordnete Dienste

Dienstzuordnung: Keine Einträge zur Anzeige vorhanden.

betriebliche Funktion

Sonstige Funktionen/Anrechnungsgründe: Keine Einträge zur Anzeige vorhanden.

Unterschriften/Zeugn...: SchUL - Schulleiter/-in

Amtliche Funktionen: Keine Einträge zur Anzeige vorhanden.

Sprechstunde

Wochentag	Stunde	Zeit	Raum
Keine Einträge zur Anzeige vorhanden.			

NEUE FUNKTION SPEICHERN SCHLIEßEN

Stand: 04.05.2026 - Schulleitungsfunktion Ihrer Schule hinzufügen

Die vollständige oder auszugsweise Weitergabe an Dritte (Unternehmen, Behörden), sowie Veränderungen am Inhalt dieses Dokuments sind ohne Einwilligung der Senatsverwaltung für Bildung, Jugend und Familie nicht gestattet.