

Berliner LUSD		Schulungsmodule	
Beschreibung	Anleitung		
Zweck	Anmeldebogen zum Probeunterricht		
Erstellung des Anmeldebogens zum Probeunterricht		Basis	Aufbau
		Spezial	IT-Sicherheit
<p>Das vorliegende Dokument richtet sich an alle anwendende Personen der Berliner Lehrkräfte-, Unterrichts-, Schuldatenbank (Berliner LUSD), die noch keine oder nur wenig Erfahrungen in der praktischen Arbeit mit der Berliner LUSD haben.</p> <p>Es ersetzt nicht die entsprechende Berliner LUSD Schulung über die VAK (Verwaltungsakademie Berlin).</p>			

## Inhalt





Allgemeine Hinweise .....	1
Abbildungen .....	1
Allgemeine Voraussetzungen für die Erstellung des Anmeldebogens zum Probeunterricht.....	2
Erstellung des Anmeldebogens zum Probeunterricht .....	3

## Allgemeine Hinweise

Alle verwendeten Personennamen und Leistungsdaten sind anonymisiert. Tatsächliche Übereinstimmungen sind zufällig und nicht beabsichtigt. Die Bildschirm-Ausschnitte dienen lediglich der allgemeinen Darstellung des Sachverhalts und können in Inhalt und Schulform von den Benutzenden der Berliner LUSD verwendeten Daten abweichen.

## Abbildungen

Die in dieser Anleitung abgebildeten Symbole und Schaltflächen sind in der Berliner LUSD mit unterschiedlichen Farben unterlegt. Die Funktion der Symbole und Schaltflächen ist jedoch immer gleich. Die Farbe orientiert sich an dem Bereich, in dem man sich aktuell befindet.

Symbole		Typografische Konventionen	
	Besondere Information zur Programmbedienung	<b>Fettschrift</b>	Vom Programm vorgegebene Bezeichnungen für Schaltflächen, Dialogfenster etc.
	Ausdrücklicher Hinweis bei Aktionen, die unerwünschte Wirkungen haben können.	<i>Kursivschrift</i>	Vom Anwender eingegebene/gewählte Werte
	Hinweis auf Einträge in der Aufgabenliste	<b>KAPITÄLCHEN</b>	Menüs bzw. Menüpunkte und Pfadangaben
<b>TIPP</b>	Tipp, wie Ihre Arbeit erleichtert werden kann	<u>Blau unterstrichen</u>	Verweis (Link)
	Hinweis auf die Online-Hilfe	<b>Blau hervorgehoben</b>	Bezeichnung von Bereichen in Tabellen
		<b>Rot hervorgehoben</b>	Bezeichnung von Registern
		<b>Grün hervorgehoben</b>	Kennzeichnung von Informationen

## Allgemeine Voraussetzungen für die Erstellung des Anmeldebogens zum Probeunterricht

1. Die Schülerstammdaten müssen vorhanden sein.
  - Überprüfung und Pflege auf der Webseite **SCHÜLER>SCHÜLERBASISDATEN>SCHÜLERSTAMMDATEN**
2. Die Eltern/Ansprechpartner müssen geprüft werden.
  - Überprüfung und Pflege auf der Webseite **SCHÜLER>SCHÜLERBASISDATEN>ELTERN/ANSPRECHPARTNER**
3. Die Angabe des Notenschnitts und der Förderprognose müssen eingetragen sein.
  - Überprüfung und Pflege auf der Webseite **SCHÜLER>SCHÜLERBASISDATEN>QUALIFIKATIONEN**
4. Die Sonderpädagogische Förderung muss überprüft werden, ggf. unter Sonstige Förderung – z.B. RES -Festgestellte Lese-Rechtschreibschwierigkeiten oder RES-Festgestellte Rechenschwierigkeiten.
  - Überprüfung und Pflege auf der Webseite **SCHÜLER>SCHÜLERBASISDATEN>HALBJ./SEM.-DATEN**
5. Die Schüler und Schülerinnen der Willkommensklassen müssen Sie neben den Voraussetzungen 1 bis 3 noch die Stufe 6 zugeordnet haben, damit der Anmeldebogen aus der LUSD erstellt werden kann.

## Erstellung des Anmeldebogens zum Probeunterricht

1. Navigieren Sie zur Webseite **EXTRAS>BERICHTSVERWALTUNG** und wählen Sie unter Schüler\_Anträge / Bescheide in der Auswahl den Bericht *Anmeldebogen zum Probeunterricht* aus.
2. Wählen Sie die gewünschten Schüler bzw. Schülerinnen über die Schülersuche aus.
  - Im Feld *Ausgewählte Schüler* wird automatisch die Anzahl der ausgewählten Schüler eingetragen.

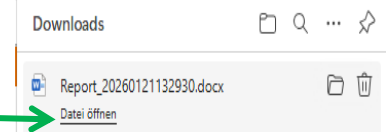
3. Der Anmeldezeitraum im Bereich **Weitere Parameter** ist vorbelegt.


4. Klicken Sie anschließend im Bereich **Ausgabeformat** auf **W**.

- Es erscheint oben rechts ein Download-Fenster.

5. Klicken Sie auf **Datei öffnen**.

- Es öffnet sich die Word-Datei und Sie können den Anmeldebogen zur Teilnahme am Probeunterricht drucken bzw. speichern.



 Schul-Nr.: 10K10 Kennung: nA86G3Zq	Bitte füllen Sie diesen Anmeldebogen aus und geben ihn innerhalb des nachstehend genannten Zeitraums an der zuletzt von Ihrem Kind besuchten Grund- oder Gemeinschaftsschule ab! <b>Anmeldezeitraum an der zuletzt besuchten Schule</b> <div style="text-align: center; border: 1px solid black; padding: 5px;"> <b>09. bis 10. Februar 2026</b> </div>
---	---

### Anmeldebogen zur Teilnahme am Probeunterricht

Als Erziehungsberechtigte/r wünsche ich/wünschen wir für mein/unser Kind die Teilnahme am Probeunterricht zur Eignungsfeststellung für die Anmeldung an einem Gymnasium.

Vor- und Zuname des Kindes	Geburtsdag
	25.04.2013
Wohnanschrift des Kindes	
Vor- und Zuname der Erziehungsberechtigten / vom Kind abweichende Wohnanschrift / Telefon / E-Mail	
a) _____	
b) _____	

### Einwilligungserklärung in die Datenverarbeitung

Ich stimme/Wir stimmen im Rahmen des Übergangs in die Sekundarstufe I der Speicherung und Verarbeitung der Daten meines/unseres Kindes im von der Schulaufsichtsbehörde betriebenen Fachverfahren gemäß § 64 a SchulG (Lehrkräfte-Unterricht-Schuldatenbank) im Zusammenhang mit dem Probeunterricht zum Zweck der Steuerung, Organisation und Planung der Durchführung des Probeunterrichts zu.

Die zuständige Stelle in der Schulaufsichtsbehörde ist berechtigt, meine/unserere personenbezogenen Daten in der Lehrkräfte-Unterricht-Schuldatenbank (Komponente LUSDIK) zu verarbeiten, soweit dies zum Zwecke der Durchführung des Probeunterrichts im Rahmen des Übergangs in Sekundarstufe I erforderlich ist.

Ich nehme/Wir nehmen zur Kenntnis, dass ich/wir diese Einverständniserklärung jederzeit, auch in Teilen, bei der erfassenden Stelle widerrufen kann/können.

Datum: _____ Unterschrift der/der Erziehungsberechtigten: _____	
<b>Von der Grund- bzw. Gemeinschaftsschule auszufüllen!</b>	
Besteht im Schuljahr 2025/26 sonderpädagogischer Förderbedarf?	<input checked="" type="checkbox"/> nein <input type="checkbox"/> ja
Wenn ja, im Förderschwerpunkt:	
Werden im Schuljahr 2025/26 Nachteilsausgleich/e gewährt?	<input type="checkbox"/> nein <input checked="" type="checkbox"/> ja
Wenn ja*, bitte Art und Umfang angeben: LRS, Ntl.Lesen, Ntl.Schreib	
** <input type="checkbox"/>	
Datum: _____ Unterschrift der Klassenlehrkraft: _____	

\* Eine Kopie des Bescheides der Klassenkonferenz bzw. des Bescheides der Schulleitung ist z.Hd. der Schulleitung dem Anmeldebogen beizulegen.

Schul 197 - Anmeldebogen für den Probeunterricht zur Eignungsfeststellung - (09.25)

Seite 1 von 2

Vor- und Zuname des Kindes	Geburtsdag
	25.04.2013

Dieses Blatt ist für die Hand der Erziehungsberechtigten bestimmt und am Tag des Probeunterrichts bei der Standortschule vorzulegen.

Am 20. Februar 2026, dem Tag des Probeunterrichts, ist zwischen 8:30 und 13 Uhr eine sorgeberechtigte Person unter folgender Telefonnummer erreichbar:	
--	--



### Informationen zum Probeunterricht

Schülerinnen und Schüler müssen am Probeunterricht nur dann teilnehmen, wenn die bisher besuchte Grund- oder Gemeinschaftsschule die Eignung für einen gymnasialen Bildungsgang nicht ausgesprochen hat, Sie aber als Erziehungsberechtigte dennoch eine Anmeldung an einem Gymnasium beabsichtigen.

Der Probeunterricht dient der Eignungsfeststellung und findet an einem Gymnasium des Bezirkes statt, in dem die zuletzt besuchte Grund- oder Gemeinschaftsschule Ihres Kindes liegt. Er wird berlinweit einheitlich durchgeführt und umfasst schriftliche Leistungen in den Fächern Deutsch und Mathematik sowie überfachliche Kompetenzen, die für einen Lernerfolg im gymnasialen Bildungsgang erforderlich sind.

Der Test dient allein der Eignungsfeststellung. Eine individuelle Erläuterung zum Test-ergebnis seitens der Schulaufsichtsbehörde erfolgt nicht. Die Testhefte werden seitens der Schulaufsichtsbehörde so lange archiviert, bis alle Aufnahmeentscheidungen rechtskräftig abgeschlossen sind. Das ist in der Regel spätestens zwei Jahre nach Bekanntgabe der Aufnahmeentscheidungen der Fall. Anschließend werden die Testhefte entsorgt.



Weitere Informationen finden Sie auch über den QR-Code.

Der Probeunterricht für Ihr Kind findet am 20.02.2026 ab 8:30 Uhr an folgendem Standort statt:

Name des Gymnasiums	10Y03 - Schule 554
Adresse	keine Strasse 10115 Berlin-Mitte Gebäudeteil: Raumnummer: Barrierefrei: <input type="checkbox"/> ja <input checked="" type="checkbox"/> nein

Bitte begleiten Sie Ihr Kind pünktlich zu 08:30 Uhr zu der oben angegebenen Schule. Ihr Kind sollte - neben einem Getränk und einem Imbiss für die Pause - eine Federtasche (Füller oder Kugelschreiber, Bleistift, Lineal oder Dreieck, ggf. Stifte zum Malen) mitbringen. Weitere spezielle Unterrichtsmaterialien sind nicht notwendig.

Der Probeunterricht endet etwa gegen 12:30 Uhr, dann können Sie Ihr Kind wieder abholen. Es ist nicht vorgesehen, dass die Erziehungsberechtigten während dieser Zeit vor Ort anwesend sind.

Eine Entschuldigung, im Falle der Erkrankung Ihres Kindes am 20.02.2026, ist in Form eines ärztlichen Attestes bis spätestens 23.02.2026 an der zuletzt besuchten Grund- oder Gemeinschaftsschule Ihres Kindes vorzulegen.

### Eignungsbescheid und Anmeldung an einer weiterführenden Schule

Den abschließenden Eignungsbescheid, der von der Schulaufsichtsbehörde ausgestellt wird, bekommen Sie zu Beginn des Anmeldezeitraumes an den weiterführenden Schulen durch die Grund- oder Gemeinschaftsschule Ihres Kindes ausgehändigt. Weder der Prozentwert des Testergebnisses noch die Eignungsentscheidung werden im Schülerbogen Ihres Kindes vermerkt.

Falls Sie Ihr Kind an einem Gymnasium anmelden möchten, ist der Bescheid über die Eignung im Original bei der Anmeldung an der Erstwunschschule vorzulegen.

Schul 197 - Anmeldebogen für den Probeunterricht zur Eignungsfeststellung - (09.25)

Seite 2 von 2

6. Wenn Sie weitere Anmeldebögen zum Probeunterricht erstellen möchten, wiederholen Sie bitte die Schritte 2-5.

7. Klicken Sie abschließend auf

SCHLIESSEN

- Die Webseite **EXTRAS>BERICHTSVERWALTUNG** schließt sich und Sie befinden sich auf der Startseite der LUSD.