

Berliner LUSD		Schulungsmodule	
Beschreibung	Anleitung		
Zweck	Kennenlernen der Funktionalitäten der Berliner LUSD Startseite		
B4 Die Berliner LUSD Startseite			
<p>Das vorliegende Dokument richtet sich an alle anwendende Personen der Berliner Lehrkräfte-, Unterrichts-, Schuldatenbank (Berliner LUSD), die noch keine oder nur wenig Erfahrungen in der praktischen Arbeit mit der Berliner LUSD haben.</p> <p>Es ersetzt nicht die entsprechende Berliner LUSD Schulung über die VAK (Verwaltungsakademie Berlin).</p>		Basis	Aufbau
		Spezial	IT-Sicherheit



Inhalt

Allgemeine Hinweise	1
Abbildungen	1
Symbole	1
Typografische Konventionen	2
Die Funktionalitäten des Kopfbereiches der Startseite.....	3
Die Inhalte der Startseite	4
Der Kalenderbereich.....	4
Der Statistikbereich	5
Der Bereich Neuigkeiten.....	6

Stand: 16.05.2023 – B4 Die Berliner LUSD Startseite

Die vollständige oder auszugsweise Weitergabe an Dritte (Unternehmen, Behörden), sowie Veränderungen am Inhalt dieses Dokuments sind ohne Einwilligung der Senatsverwaltung für Bildung, Jugend und Familie nicht gestattet.

Allgemeine Hinweise

Alle verwendeten Personennamen und Leistungsdaten sind anonymisiert. Tatsächliche Übereinstimmungen sind zufällig und nicht beabsichtigt. Die Bildschirm-Ausschnitte dienen lediglich der allgemeinen Darstellung des Sachverhalts und können in Inhalt und Schulform von den Benutzenden der Berliner LUSD verwendeten Daten abweichen.

Abbildungen

Die in dieser Anleitung abgebildeten Symbole und Schaltflächen sind in der Berliner LUSD mit unterschiedlichen Farben unterlegt. Die Funktion der Symbole und Schaltflächen ist jedoch immer gleich. Die Farbe orientiert sich an dem Bereich, in dem man sich aktuell befindet.

Symbole



Besondere Information zur Programmbedienung



Ausdrücklicher Hinweis bei Aktionen, die unerwünschte Wirkungen haben können.



Hinweis auf Einträge in der Aufgabenliste

TIPP

Tipp, wie Ihre Arbeit erleichtert werden kann

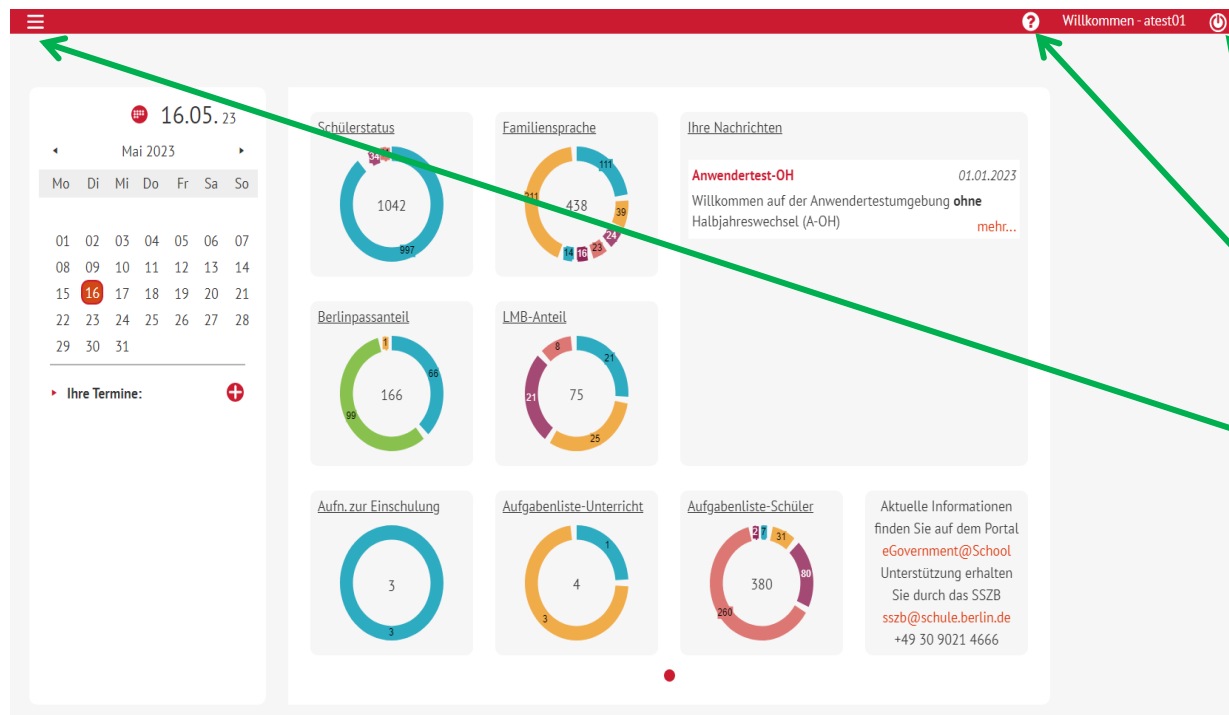


Hinweis auf die Online-Hilfe

Typografische Konventionen

Fettschrift	Vom Programm vorgegebene Bezeichnungen für Schaltflächen, Dialogfenster etc.
<i>Kursivschrift</i>	Vom Anwender eingegebene/gewählte Werte
KAPITÄLCHEN	Menüs bzw. Menüpunkte und Pfadangaben
<u>Blau unterstrichen</u>	Verweis (Link)
Blau hervorgehoben	Bezeichnung von Bereichen in Tabellen
Rot hervorgehoben	Bezeichnung von Registern
Grün hervorgehoben	Kennzeichnung von Informationen

Die Funktionalitäten des Kopfbereiches der Startseite



Mit einem Klick auf können Sie sich von der Berliner LUSD abmelden.

Zur Berliner LUSD Online-Hilfe gelangen Sie durch Klick auf das Schaltsymbol .

Durch Klick auf erscheint das Hauptmenü mit seinen Funktionalitäten.

Befinden Sie sich im Hauptmenü gelangen Sie durch Klick auf wieder auf die Startseite

Die Inhalte der Startseite

Der Kalenderbereich

Über die zentrale Kalenderübersicht werden schulinterne und schulexterne Veranstaltungen in Form einer Monatsübersicht angezeigt.



Im Bereich schulinterne Kalendereinträge können Sie schulinterne Veranstaltungen und Termine hinzufügen, bearbeiten und anzeigen lassen.



Für die Kalenderbearbeitung gibt es eine gesonderte Anleitung.

► Ihre Termine:

19.05.23
Frühjahrsputz

23.05.23
Elternsprechtag

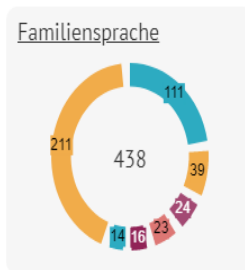
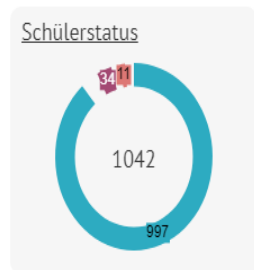
Im Bereich unterhalb des Kalenderbereiches werden immer die nächsten anstehenden Termine angezeigt, die auf das aktuelle Datum folgen.

Aktuell werden dort feststehende Termine, wie Schulferien und Feiertage angezeigt.

Der Statistikbereich

Der Statistikbereich besteht aus 7 Elementen, der aktuelle statistische Sachverhalte auf Grundlage der aktuellen schulspezifischen Datensätze grafisch anzeigt.

Die Ringdiagramme (Schülerstatus, Familiensprache, Berlinpassanteil und LMB-Anteil, Aufnahme zur Einschulung) geben die aktuellen Zahlen ausgewählter Schülerstammdaten wieder.



Ihre Nachrichten

Anwendertest-OH

Willkommen auf der Am
Halbjahreswechsel (A-O)

Schülerstatus: Das Ringdiagramm zeigt die aktuellen Schülerverhältnisse in Bezug auf den Schülerstatus an.

Familiensprache: Das Ringdiagramm zeigt die aktuellen Schülerverhältnisse in Bezug auf das Feld Familiensprache unter der Webseite **SCHÜLER > SCHÜLERSTAMMDATEN**.

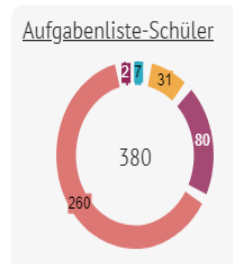
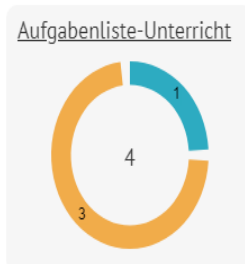
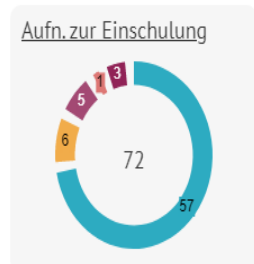
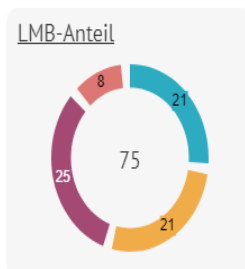
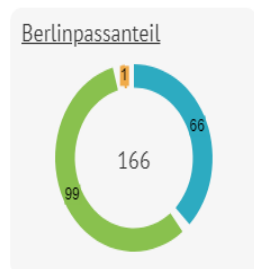
Berlinpassanteil: Das Ringdiagramm zeigt die aktuellen Schülerverhältnisse in Bezug auf die Gültigkeit des Berlinpasses unter Webseite **SCHÜLER > SCHÜLERBASISDATEN > HALB/SEM-DATEN**.

LMB-Anteil: Das Ringdiagramm zeigt die aktuellen Schülerverhältnisse in Bezug auf die Lernmittelbefreiung (LMB) pro Jahrgangsstufe.

Aufn. zur Einschulung: Das Ringdiagramm zeigt die aktuellen überwiesenen Schüler:innen unter der Webseite **SCHÜLER > AUFNAHME ZUR EINSCHULUNG**.

Aufgabenliste-Unterricht: Das Ringdiagramm zeigt auf der Webseite **Extras > Aufgabenliste** die noch zu erledigenden Aufgaben im Bereich *Unterricht*.

Aufgabenliste-Schüler: Das Ringdiagramm zeigt auf der Webseite **Extras > Aufgabenliste** die noch zu erledigenden Aufgaben im Bereich *Schüler*.



Achtung



- Sollte ein Diagramm grau angezeigt werden, bedeutet das, dass die Daten Ihrer Schule nicht in der Berliner LUSD gepflegt sind.
- Beim Wechsel eines Schulhalbjahres werden alle Diagramme grau. Erst nach der Aktivierung der UV-Planung werden die Diagramme wieder aktiviert.

Der Bereich Neuigkeiten

Ihre Nachrichten:

Hier erhalten Sie aktuelle Informationen z.B. über die Produktivsetzung neuer Releases, Wartungen, Schulungen usw.

Ihre Nachrichten

Anwendertest-OH 01.01.2023

Willkommen auf der Anwendertestumgebung ohne
Halbjahreswechsel (A-OH) [mehr...](#)