

Anleitung

Einrichten des Single Sign-on mit dem Berliner Schulportal

Inhalt

1	Allgemeine Informationen	2
2	Einrichten des Single Sign-on mit dem Berliner Schulportal	2
3	Was ändert sich durch den Single Sign-on?	5
4	Ansprechpartner bei Fragen oder Problemen	7

1 Allgemeine Informationen

Lehrkräfte und Schülerinnen / Schüler können den Lernraum Berlin per Single Sign-on über das Berliner Schulportal nutzen: Wenn Sie bereits einen Lernraum-Account haben, benötigen Sie dann nur noch die Zugangsdaten zum Berliner Schulportal und gelangen von dort direkt in den Lernraum.

Voraussetzung 1: Ein Schulportal-Account, der mit L oder S beginnt.

Voraussetzung 2: Vermerk in der Berliner LUSD, dass die Schule und Sie den Lernraum nutzen. Siehe Kapitel 1.1 in dieser [Anleitung](#).

Für den Single-Sign-on müssen Sie Ihr Benutzerkonto im Lernraum Berlin einmalig mit Ihrem Benutzerkonto im Berliner Schulportal verbinden. Diese Schritte werden im folgenden Kapitel beschrieben.

2 Einrichten des Single-Sign-on mit dem Berliner Schulportal

Wichtiger Hinweis für Personen, die mehrere Benutzerkonten im Lernraum Berlin besitzen:¹

Verbinden Sie bitte das Benutzerkonto, das Sie im Lernraum Berlin für den Unterricht verwenden, mit Ihrem Benutzerkonto im Berliner Schulportal.

Falls Sie einen Arbeitsplatz nutzen, an dem auch andere Personen arbeiten, schließen Sie vor den nächsten Schritten bitte den Browser und stellen Sie sicher, dass die Cookies gelöscht sind.

1. Schritt: Im Lernraum Berlin anmelden

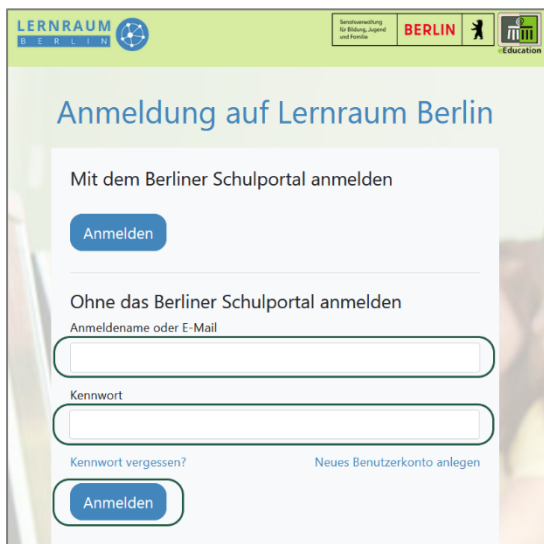


Abb. 1 Ohne das Berliner Schulportal anmelden

Melden Sie sich im Lernraum Berlin an. Geben Sie dazu Ihre bestehenden Zugangsdaten bei der Option „Ohne das Berliner Schulportal anmelden“ ein und klicken Sie auf die Schaltfläche „Anmelden“ (Abb. 1).

Falls Sie Ihr Kennwort vergessen und eine gültige E-Mail-Adresse im Lernraum Berlin hinterlegt haben, können Sie Ihr Kennwort mithilfe der Option „Kennwort vergessen?“ zurücksetzen lassen.

¹ Das ist z. B. der Fall, wenn eine Lehrkraft ebenfalls Schulbereichsadministration ist. In diesem Fall empfehlen wir aus IT-Sicherheitsgründen zwei getrennte Benutzerkonten im Lernraum Berlin: Ein Benutzerkonto für den Unterricht und ein Benutzerkonto für die Schulbereichsadministration.

2. Schritt: Zentrales Nutzerprofil im Lernraum Berlin aufrufen

Navigieren Sie zum zentralen Nutzerprofil, indem Sie im Lernraum Berlin oben rechts auf Ihren Namen und im sich öffnenden Menü auf „Profil“ klicken (Abb. 2). Auf der sich öffnenden Profilseite klicken Sie bitte im Bereich „Zentrale Verwaltung“ auf „Zentrales Nutzerprofil ändern“ (Abb. 3).

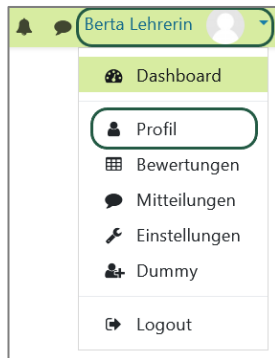


Abb. 2 Profil aufrufen

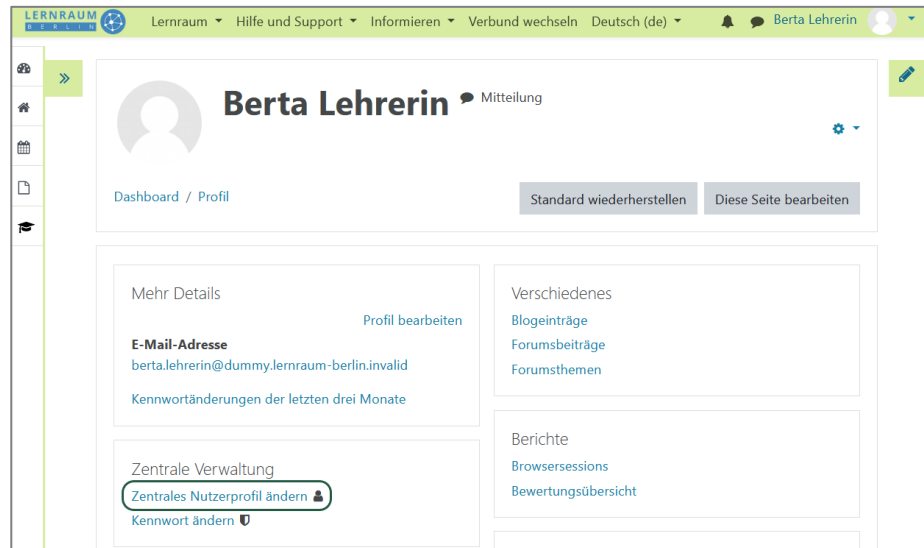


Abb. 3 Zentrales Nutzerprofil aufrufen

3. Schritt: Benutzerkonten verbinden

Im zentralen Nutzerprofil klicken Sie in der linken Menüleiste bitte auf „Benutzerkonto verbinden“. Klicken Sie anschließend auf der rechten Seite auf die Schaltfläche „Verbinden“, um Ihr Benutzerkonto im Lernraum Berlin mit Ihrem Benutzerkonto im Berliner Schulportal zu verbinden (Abb. 4).

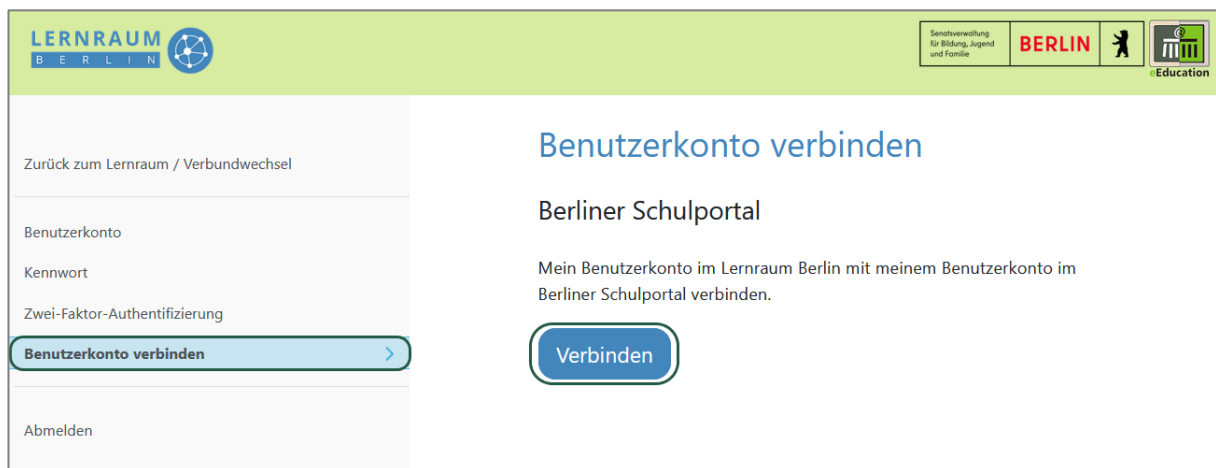
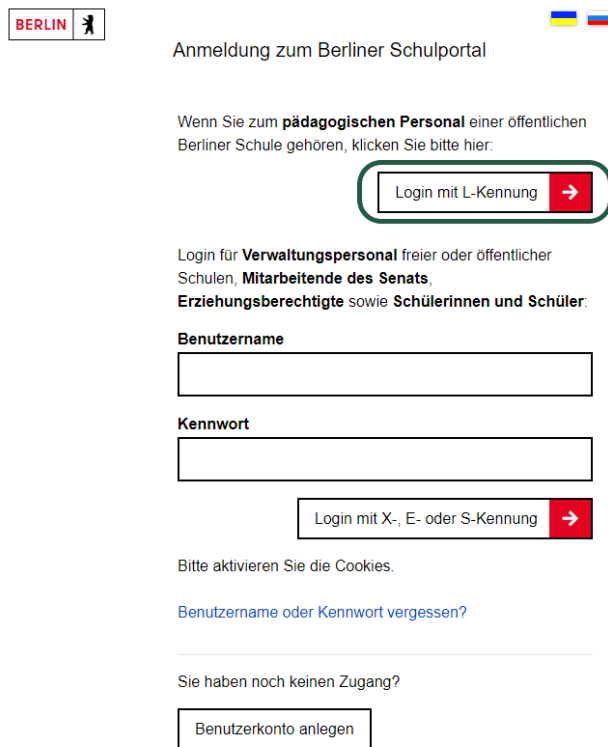



Abb. 4 Benutzerkonto verbinden


In der sich öffnenden Anmeldemaske des Berliner Schulportal klicken Sie als Lehrkraft bzw. pädagogisches Personal einer Schule wie gewohnt auf die Schaltfläche „Login mit L-Kennung“ (Abb. 5), als Schülerin oder Schüler „Login mit X-, E- oder S-Kennung“ und geben anschließend Ihren Anmeldenamen und Ihr Kennwort des Berliner Schulportal ein (Abb. 6).



BERLIN 

Anmeldung zum Berliner Schulportal


Wenn Sie zum **pädagogischen Personal** einer öffentlichen Berliner Schule gehören, klicken Sie bitte hier:

Login mit L-Kennung 

Login für **Verwaltungspersonal** freier oder öffentlicher Schulen, **Mitarbeitende des Senats**, **Erziehungsberechtigte** sowie **Schülerinnen und Schüler**:

Benutzername

Kennwort

Login mit X-, E- oder S-Kennung 

Bitte aktivieren Sie die Cookies.

[Benutzername oder Kennwort vergessen?](#)

Sie haben noch keinen Zugang?

Benutzerkonto anlegen



Senatsverwaltung für Bildung, Jugend und Familie **BERLIN** 

Anmelden

[Sie können nicht auf Ihr Konto zugreifen?](#)

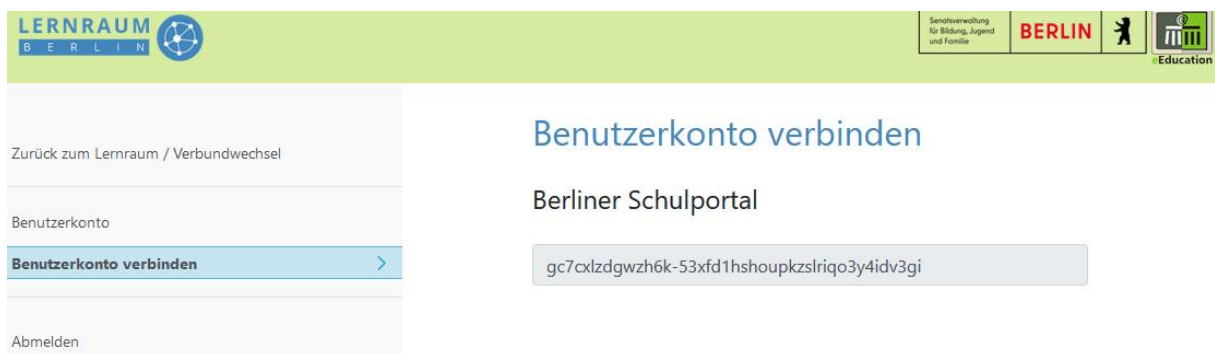
Weiter


 Anmeldeoptionen



Abb. 5 Anmeldung am Berliner Schulportal

Abb. 6 Anmeldung am Berliner Schulportal als pädagogisches Personal

Nach erfolgreicher Anmeldung am Berliner Schulportal gelangen Sie zurück zum Lernraum Berlin. Ihre beiden Benutzerkonten sind nun miteinander verbunden (Abb. 7).




LERNraum
B E R L I N 

Senatsverwaltung für Bildung, Jugend und Familie **BERLIN**  

Zurück zum Lernraum / Verbundwechsel

Benutzerkonto

Benutzerkonto verbinden 

Abmelden

Benutzerkonto verbinden

Berliner Schulportal

Abb. 7 Zentrales Nutzerprofil im Lernraum Berlin nach dem Verbinden der Benutzerkonten

3 Was ändert sich durch den Single Sign-on?

Anmelden

Im Lernraum Berlin anmelden

Bei der Anmeldung im Lernraum Berlin klicken Sie in der Anmeldemaske künftig bitte bei der Option „Mit dem Berliner Schulportal anmelden“ auf die Schaltfläche „Anmelden“ (Abb. 8.).

In der sich öffnenden Anmeldemaske des Berliner Schulportal geben Sie Ihre Schulportal-Anmeldedaten ein.

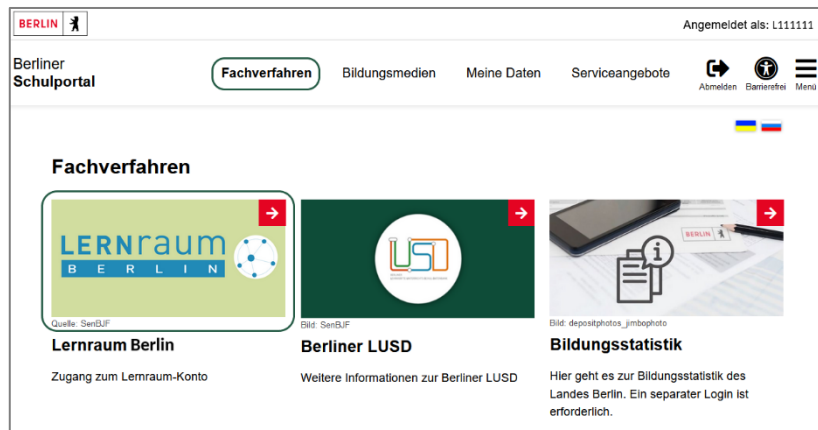
Sie gelangen anschließend in den Lernraum Berlin.

Am Berliner Schulportal anmelden

Sie können den Lernraum Berlin alternativ auch über das Berliner Schulportal aufrufen. Klicken Sie dazu im Berliner Schulportal bitte zunächst oben rechts auf die Schaltfläche „Anmelden“ (Abb. 9).

Abb. 9 Im Berliner Schulportal anmelden

In der sich öffnenden Anmeldemaske des Berliner Schulportal melden Sie sich wie gewohnt an.



Navigieren Sie anschließend zum Bereich „Fachverfahren“ und klicken Sie auf das Bild des Lernraum Berlin (Abb. 10). Sie gelangen direkt in den Lernraum Berlin.

Abb. 10 Lernraum Berlin über das Berliner Schulportal aufrufen

Abmelden

Vom Lernraum Berlin abmelden

Sie können im Lernraum Berlin wie gewohnt oben rechts auf Ihren Namen und „Abmelden“ klicken (Abb. 11). Zur Abmeldung folgen Sie bitte dem Link zum Berliner Schulportal und klicken nach Ende aller Arbeiten im Berliner Schulportal auf „Abmelden“ (Abb. 12).

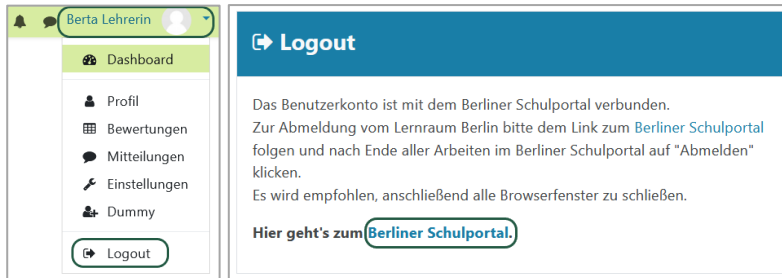
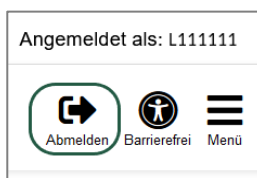


Abb. 11 Abmelden vom Lernraum Berlin

Vom Berliner Schulportal abmelden



Die Abmeldung im Berliner Schulportal (Abb. 12) meldet Sie vom Berliner Schulportal sowie vom Lernraum Berlin und von allen anderen Diensten, an denen Sie über das Berliner Schulportal angemeldet sind, ab.

Abb. 12 Abmelden vom Berliner Schulportal

Wichtiger Hinweis: Wenn Sie einen Arbeitsplatz nutzen, zu dem auch andere Personen Zugang haben, melden Sie sich nach Beenden Ihrer Arbeit bitte im Berliner Schulportal ab und schließen Sie den Browser.

Lernraum Berlin ohne zusätzliche Anmeldung über das mobile Endgerät nutzen

Sind Sie am mobilen Endgerät, das die Senatsverwaltung für Bildung, Jugend und Familie Ihnen zur Verfügung stellt, angemeldet, können Sie den Lernraum Berlin im Browser Microsoft Edge ohne zusätzliche Anmeldung nutzen.

Möchten Sie den Lernraum Berlin oder das Berliner Schulportal über einen anderen Browser nutzen, gehen Sie bei der Anmeldung wie oben beschrieben vor.

Kennwort ändern

Nachdem Sie Ihr Benutzerkonto im Lernraum Berlin mit dem Berliner Schulportal verbunden haben, erfolgt die Anmeldung mit den Zugangsdaten des Berliner Schulportal.

Kennwortänderungen nehmen Sie deshalb bitte im Berliner Schulportal vor.

Zwei-Faktor-Authentifizierung

Falls Sie im Lernraum Berlin eine Zwei-Faktor-Authentifizierung eingerichtet hatten, wurde diese beim Verbinden der beiden Benutzerkonten aufgelöst.

Ausblick: Zentrale Benutzerverwaltungsprozesse

Mit der Anbindung des Lernraum Berlin an das Berliner Schulportal werden künftig zentrale Benutzerverwaltungsprozesse ermöglicht: Lehrkräfte erhalten z. B. automatisch Kurserstellungsrechte für ihren Schulbereich im Lernraum Berlin; Klassen- und Schulwechsel von Schülerinnen und Schülern werden im Schulsekretariat im Schulverwaltungsprogramm Berliner LUSD erfasst und im Lernmanagementsystem der Schule automatisch ebenfalls vollzogen u. a. m. Damit die zentralen Benutzerverwaltungsprozesse greifen können, ist es notwendig, dass alle Nutzerinnen und Nutzer ihr Benutzerkonto im Lernraum Berlin mit ihrem Benutzerkonto im Berliner Schulportal verbinden.

Vor Einführung der zentralen Benutzerverwaltungsprozesse werden Sie näher informiert.

4 Ansprechpartner bei Fragen oder Problemen

Bei Fragen oder Problemen beim Verbinden der Benutzerkonten oder beim Single Sign-on mit dem Berliner Schulportal ist das Schulservicezentrum Berlin (SSZB) Ihr zentraler Ansprechpartner.

Sie erreichen das SSZB per

- E-Mail: sszb@schule.berlin.de Bitte verwenden Sie das Stichwort #LRB oder Lernraum im Betreff und geben Sie Ihre Berliner Schulnummer sowie bei Problemen Ihren Anmeldenamen im Lernraum Berlin und Ihren Benutzernamen im Berliner Schulportal (L-Kennung) an.
- Telefon: (030) 90249 4666, Mo-Fr 7:30-15:30 Uhr